

# いしかわのWa！ 利用マニュアル サポーター向け（第1版）

---

2025年11月1日



株式会社  
石川コンピュータ・センター

# 目次

1. アクセス
2. 新規登録
3. ログイン
4. マイページ
5. 設定
6. お知らせ
7. プログラム(コミュニティ)一覧
8. プログラム(コミュニティ)詳細
9. プログラム申請
10. コミュニティ申請
11. オーナー一覧
12. QRコード読取
13. お問い合わせ

## 【文言の説明】

サポーター:「サポーター」は、石川県の地域活動に関わる「関係人口」です。

オーナー :「オーナー」は、石川県内で地域活動を実施する団体のことです。  
地域の“困りごと”などを発信し、「サポーター」とつながることで、地域を盛り上げます。

# 1. アクセス

下記のQRコードを読み取るか、URLからアクセスしてください。  
アクセスすると、トップページが表示されます。

QRコード



URL

<https://app.ishikawanowa.pref.ishikawa.lg.jp>



TOPページ



ログインや新規登録  
へ遷移

ログイン 新規登録

MENU



「いしかわのWa!」は、地域と人がつながるための関係人口ポータルサイトです。震災を乗り越える能登をはじめ、石川県の地域団体や活動の“困りごと”に、全国の皆さんが“関わり”を通

## 2.新規登録

新規登録画面です。新規登録をする際には、メールアドレス認証があります。新規登録画面は、ログイン画面、メニュー、ヘッダー、フッターから遷移できます。  
※新規登録画面はログイン画面の下部にあります。機種等によってはスクロールする必要があります。

1

### 新規登録

いしかわのWa!では、個人の方や  
プログラムなどを開催する  
企業・団体を募集しています。  
一緒にWa!になって  
石川県を盛り上げましょう！

#### サポーター (個人の方)

「サポーター」は、石川県の地域活動に関わる「関係人〇」です。「いしかわのWa!」に登録して、イベント参加やアイデア提供など、あなたらしい関わり方で、地域の課題や復興を支えています。

サポーター登録

#### オーナー (企業・団体の方)

「オーナー」は、石川県内で地域活動を実施する団体のことです。地域の“困りごと”などを発信し、「サポーター」とつながることで、地域を盛り上げます。地域の未来をともにつくる、つながりの起点です。

オーナー申込み



メニュー、ヘッダー

フッター



「サポーター登録」を  
タップ

2

### サポーター新規登録

User Registration

メールによる本人確認を行うため、メールアドレス  
を入力してください。

メールアドレス **必須**

ishikawa@example.com

認証コードを送信

オーナーと同じメール  
アドレスは使用不可

メールアドレスを入力し、  
「認証コードを送信」を  
タップ

3

### サポーター新規登録

User Registration

ishikawa@example.comに送信された認証コードを  
入力してください。

認証コード

コードを再送信

次へ

「コードを再送信」をタップすると  
認証コードが再送信されます

認証コードを入力し、  
「次へ」をタップ



## 2.新規登録

4

### サポーター新規登録

User Registration



ニックネーム 必須

石川県内の災害を契機に、  
やむを得ず発災時に居住していた市町とは異なる  
県内外の市町村に現在居住している 必須

はい  いいえ

入力内容を確認する

「はい」の場合、「やむを得ない二地域居住者等情報」を入力

### やむを得ない二地域居住者等情報

現在の居住地 必須

石川県内

市町名

石川県外

発災時に居住していた市町 必須

郵便番号

自動入力

市区町村

居住場所ステータス (複数選択可) 必須

持ち家

賃貸

親族・知人宅

世帯人数

人数を入力してください

5



- 受け取る
- 重要なお知らせのみ受け取る
- 受け取らない

### 利用規約

利用規約に同意します 必須

入力内容を確認する

利用規約を確認の上チェックし、  
入力内容を確認するをタップ

6

9:53 石川県関係人口ポータルサイト ログイン 新規登録 MENU



### サポーター新規登録

User Registration

以下の内容で新規登録します。  
よろしいですか？

アイコン画像



新規ユーザー登録

内容を変更する

アイコンなど登録する情報は後から変更できます

新規登録後にログインを行うとマイページが表示されます

「新規ユーザー登録」をタップすると、登録が完了します。

必要事項を入力し「入力内容を確認する」をタップ

## 2.新規登録

新規登録に必要な項目は以下になります。

項目
・メールアドレス
・ニックネーム
・パスワード
・氏名
・性別
・職業
・生年月日
・携帯電話番号
・住所
・出身都道府県
・石川県内の災害を契機に、やむを得ず発災時に居住していた市町とは異なる県内外の市町村に現在居住している
・石川県との関わり
・関心のある市町
・関心のあるプログラムのカテゴリ
・関心のあるプログラムの分類
・システム内のお知らせを受け取る
・システム内に届くお知らせをメールでも受け取る

はいの場合、  
右表項目も必須

やむを得ない二地域居住者等情報
・現在の居住地
・発災時に居住していた市町
・発災時に居住していた市町に戻れない理由
・居住場所ステータス
・世帯人数
・発災時に居住していた市町との今後の関係として希望するもの

・システム内のお知らせを受け取る  
受け取らないにしても重要なお知らせは通知されます

・システム内に届くお知らせをメールでも受け取る  
登録したメールアドレス宛にメールが通知されます  
重要なお知らせのみ受け取るにすると、あなたへのお知らせは通知されません  
受け取らないにすると、メールはすべて通知されません

# 3.ログイン

サポーター、オーナーともに同じ画面からログインします。

1

石川県関係人  
ポータルサイト

ログイン 新規登録 MENU

ishikawa Wd!

ログイン

メールアドレス  
ishikawa@example.com

パスワード  
ishikawa

[パスワードを忘れた方はこちら](#)

ログイン

メールアドレスとパスワードを  
入力し「ログイン」をタップ

ヘッダーからログイン  
画面に遷移できます

2

9:53 100%

Taro

マイページ  
My Page

設定変更

ニックネーム  
Taro さん

Level 40 能登町	Level 36 金沢市	Level 30 七尾市	Level 25 加賀市
Level 20 珠洲市	Level 12 輪島市	Level 8 志賀町	Level 6 宝達志水町

参加予定プログラム プログラム参加履歴

参加予定プログラム

ログインするとマイページが  
表示されます

サポーターとオーナーで同一のメールアドレスはご使用いただけませんので、  
あらかじめご了承ください。

# 4.マイページ（ポイント獲得履歴を表示する）

サポーターのマイページです。各市町毎のランクを確認できます。また、ポイント獲得履歴を確認できます。



各市町のランクを確認できます



10ptごとにレベルが上がります

【獲得ポイントの一覧】

プログラムのカテゴリ	獲得ポイント
課題解決（企画・運営）	30pt
課題解決（担い手・ボランティア）	20pt
イベント参加（参加・交流）	10pt
オンライン・県外	5pt
ふるさと納税	2pt
アンテナショップ 県外マルシェ	1pt
能登復興支援	30pt
やむを得ない 二地域居住者向け	20pt

詳細を確認したい「ランク」をタップ

ポイント獲得履歴が表示されます

## 4.マイページ（参加予定、参加したプログラム詳細を確認する）

サポーターのマイページから参加予定、参加したプログラムの詳細を開く事ができます。



参加予定・参加した  
プログラムを表示

参加予定プログラム

2025  
5/24 SAT  
第5回  
いしかわ

プログラムをタップ



プログラム詳細が表示されます

# 5.設定

登録したサポーター情報の確認、変更ができます。

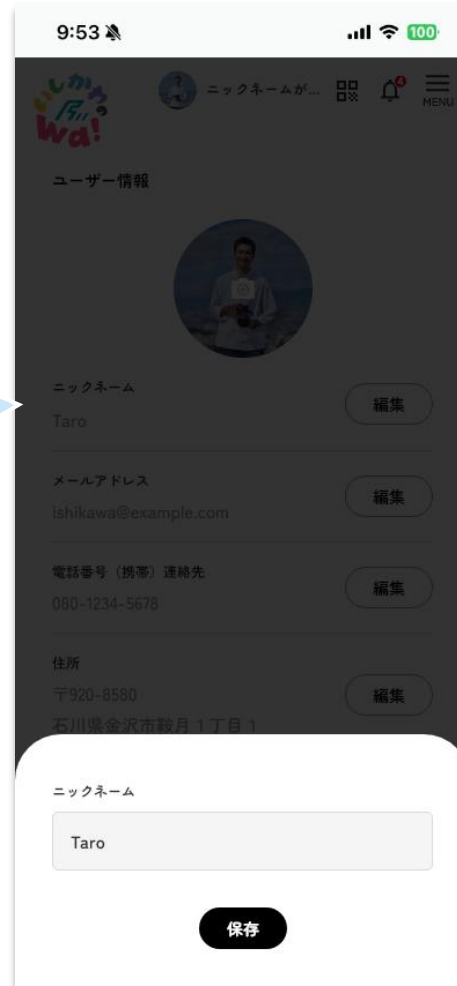


「設定変更」をタップ



サポーター情報が表示されます

各項目の「編集」をタップすると、登録情報を変更できます

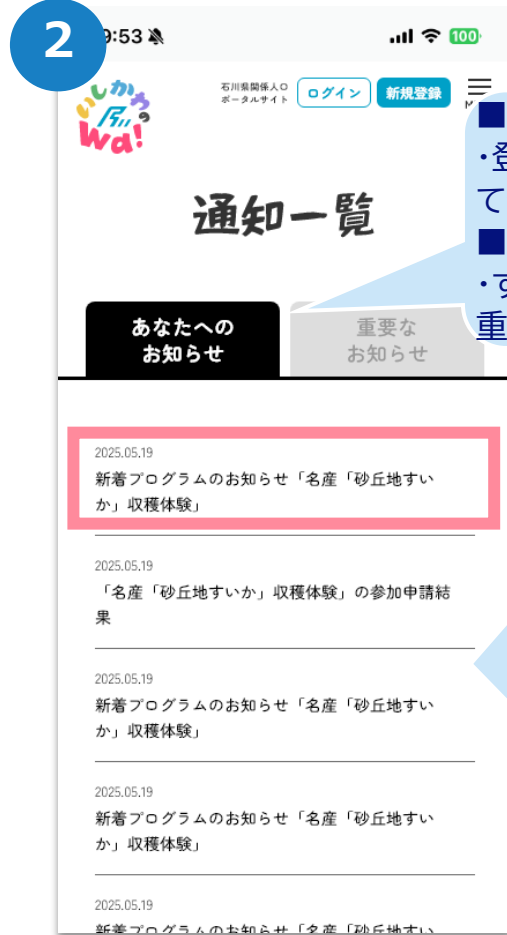


新しいニックネームを入力し、「保存」をタップ  
※ほかの項目も同様の作業で変更できます。

# 6.お知らせ

県・市町等からのお知らせはこちらに表示されます。

※登録時に、またはマイページの設定変更から「システム内に届くお知らせをメールでも受け取る」を設定した場合、同じ内容が登録しているメールアドレスにも届きます。



■あなたへのお知らせ  
・登録内容や利用状況に応じて、市町等があなた自身に向けて発信するお知らせ

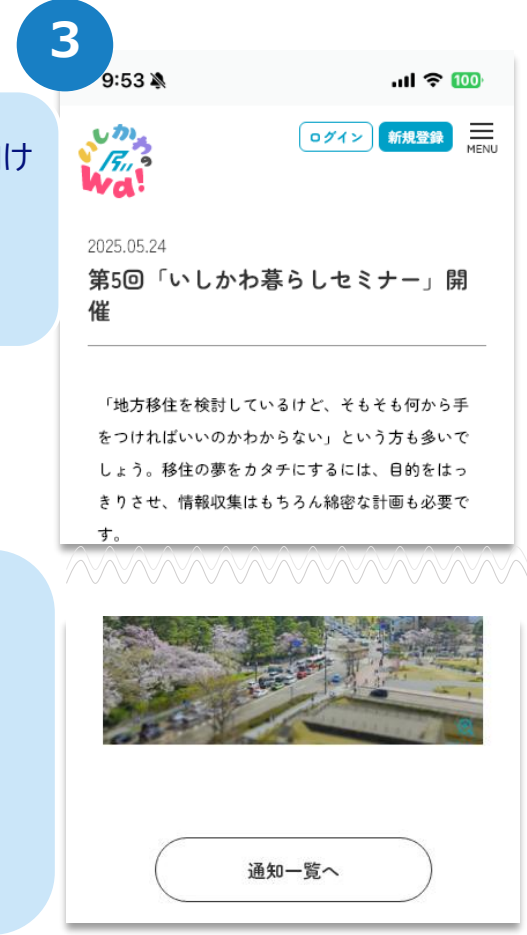
■重要なお知らせ  
・すべての利用者にとって大切な情報や、手続きに関する重要な通知



【自動通知されるお知らせ】

■あなたへのお知らせ  
・登録時の入力内容に基づくおすすめプログラムの新着・更新情報

■重要なお知らせ  
・プログラム参加申請結果：審査型の場合のみ  
・プログラムキャンセル待ちの空き  
・プログラム実施済アンケート



お知らせ をタップ

詳細を確認したい  
お知らせをタップ

お知らせ詳細が表示されます

# 7.プログラム（コミュニティ）一覧（プログラム一覧を開く）

プログラム一覧を確認することができます。コミュニティも同様のページに表示されます。ログインをしていないユーザーも確認可能です。



「MENU」をタップ



「プログラム一覧」をタップ



プログラム一覧が表示されます



未ログインのサポーターは、トップページのMENUからプログラム一覧を開くことが可能です

## コミュニティ機能とは

オーナーとコミュニティに参加したサポーターがチャットをすることができる機能です。オーナーがテーマ（プログラム名）を設定することで、オーナーとサポーター、サポーター同士で交流を行うことができます。

# 7.プログラム（コミュニティ）一覧（プログラムを絞り込む）

プログラムの検索について、様々な要件で絞り込むことが可能です。

1



新着のプログラムが表示されます

カテゴリ、開催日で絞り込みができます



絞り込み結果を表示

お気に入りに登録すると、お気に入りだけを絞り込んで閲覧できます

「さらに絞り込む」をタップ

2



「さらに絞り込む」をタップすることでさらに詳細な条件での絞り込みができます

# 8.プログラム（コミュニティ）詳細（プログラム詳細を開く）

プログラムの詳細を確認することができます。ログインをしていないユーザーも確認可能です。コミュニティについては、参加することでチャットをすることができます。

1



2



ログイン後、チャットの確認が可能  
(コミュニティの場合は、ログイン後コミュニティに参加申請し、オーナーの承認後にチャット機能を使用できます。)

プログラム一覧から詳細を確認  
したいプログラムをタップ

プログラム詳細が表示されます

# 9.プログラム（コミュニティ）申請（プログラムへの参加を申込み）



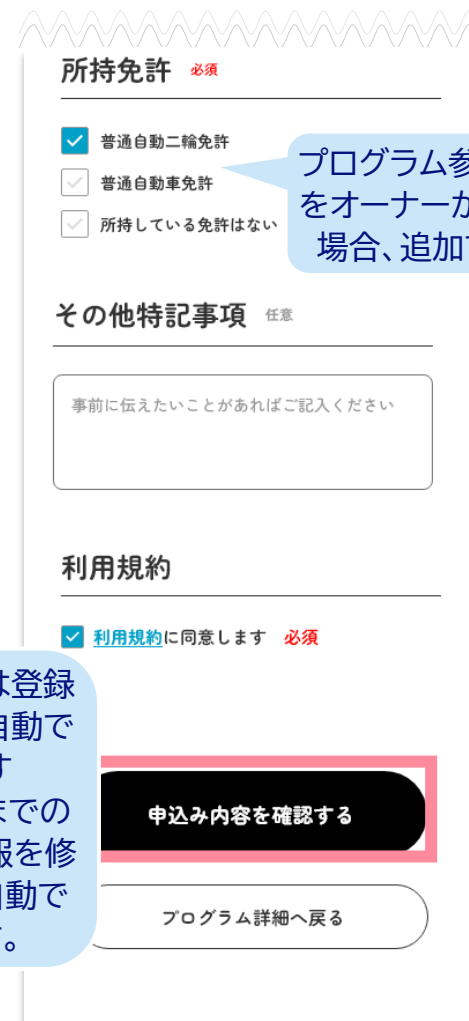
プログラム一覧から参加するプログラムをタップ



「参加を申し込む」をタップ



サポーター情報は登録しているものが自動で反映されます  
※申請後、参加までの間に設定から情報を修正した場合も、自動で反映されます。



プログラム参加に必要な事項をオーナーが個別に設定した場合、追加で表示されます

必要事項を入力し、「申込み内容を確認する」をタップ

## 9.プログラム（コミュニティ）申請（プログラムへの参加を申込み）

4



プログラムには審査型と先着型があります

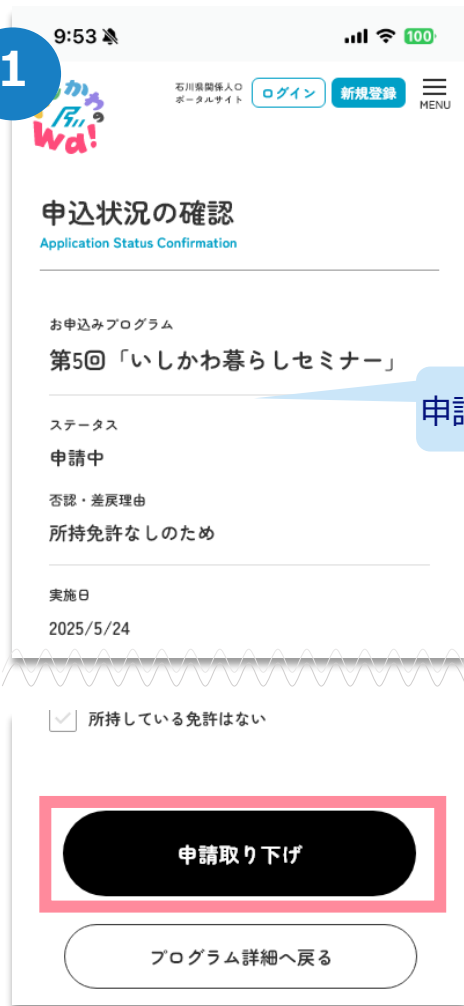
- 審査型:オーナーの承認をもって参加が決定
- 先着型:オーナーの承認は不要

※先着型は申請時に定員に達していた場合、参加不可となりますが、再度詳細画面に戻り、キャンセル待ちを行うことは可能です  
キャンセル待ちをしている場合、キャンセルが出ると「重要なお知らせ」に通知が届きます。

申請完了  
「マイページに戻る」をタップする

# 9.プログラム申請（プログラムへの参加を取り下げる）

1



申請済のプログラムは、取り下げが可能

※ 一度参加を取り下げた場合、同じプログラムへの再度のお申し込みはできませんので、あらかじめご了承ください。



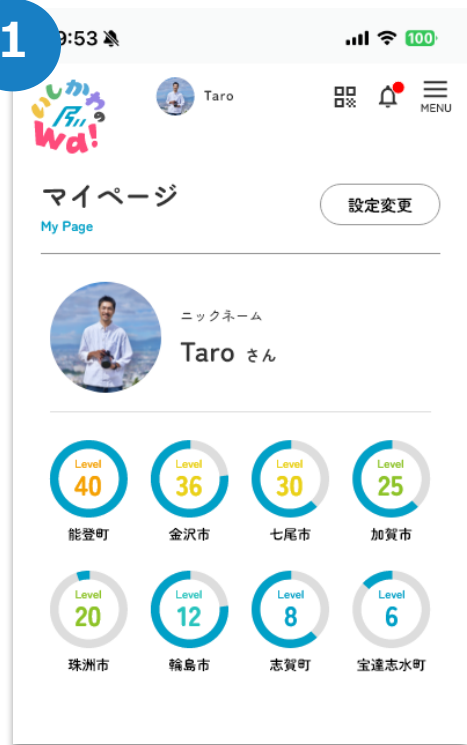
「申請取り下げ」をタップ

申請取り下げ理由を入力し  
「次へ」をタップ

「申請取り下げ」をタップ

# 9.プログラム申請（プログラムに参加、アンケートを入力する）

1



審査型の場合は、オーナーから参加承認後に「参加予定プログラム」に追加されます  
先着型の場合は、参加申請のみで追加されます

参加予定のプログラムを一覧で確認し、  
当日プログラムに参加

2



プログラムに参加後、アンケートのURLが通知されます  
プログラムに参加後、ポイントが付与されます  
当日、不参加となった場合、ポイントは付与されず、アンケートも通知されません

アンケートを入力し、  
「内容を確認する」をタップ

# 10.コミュニティの参加

## プログラム一覧

1

### TOPICS



#### 絞り込み検索

カテゴリで探す


選択してください

プログラム一覧から参加する  
コミュニティをタップ

2



石川県を応援する会



参加を申し込む

「参加を申し込む」を  
タップ

3

### コミュニティ参加申込み

Program Entry

お申込みコミュニティ

石川県を応援する会

#### サポーター登録情報

ニックネーム

サポーター-003

メールアドレス

sp03@test.com

携帯電話番号

090-1111-1111

この内容で申し込む

内容を変更する

「申込み内容を確認する」  
をタップ

### チャット

#### エア開催

11月1日に東京都有楽町で、北陸3県くらし&しごとフェアが開催されます。首都圏在住の知人・友人等にお声がけしましょう。

サポーター-002  
2025/10/23(木) 10:07

お知らせいただきありがとうございます。東京都に石川県出身の友人がいますので、お声がけしてみます。

返信

コミュニティに参加するとチャットで  
参加者同士のやり取りができます

申請情報表示

プログラム一覧へ

コミュニティのテーマは  
以下のいずれかになります。

- ・ 「〇〇（オーナー名など）を応援する会」
- ・ 「〇〇プログラム参加者の会」

# 1 1.オーナー一覧（オーナー一覧を開く）

オーナー一覧を確認できます。ログインをしていないユーザーも確認可能です。



「MENU」をタップ



「オーナー一覧」をタップ



閲覧したいオーナーを  
エリア・分類で  
絞り込みができます

「オーナー一覧」を表示



オーナーの一覧

未ログインのサポーターは、トップページの  
MENUからプログラム一覧を開くことが可能

# 1 1.オーナー一覧（オーナー詳細を開く）

オーナー詳細を確認できます。ログインをしていないユーザーも確認可能です。



オーナー一覧の中から確認したい  
オーナーをタップ

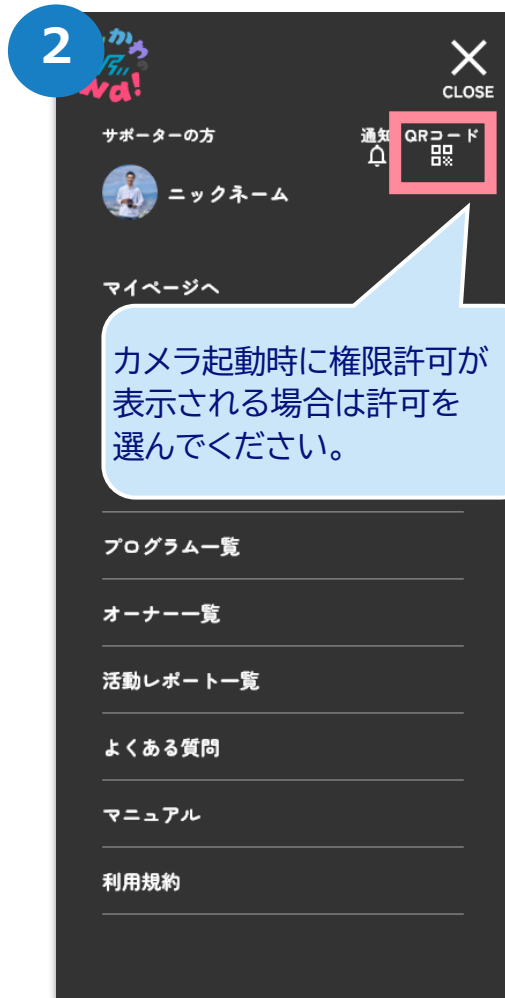
対象のオーナーの  
プログラム一覧を確認できます

# 1 2. QRコード読取

「ふるさと納税」や「マルシェ」で受け取ったQRコードを読み取ってポイントを獲得することができます。



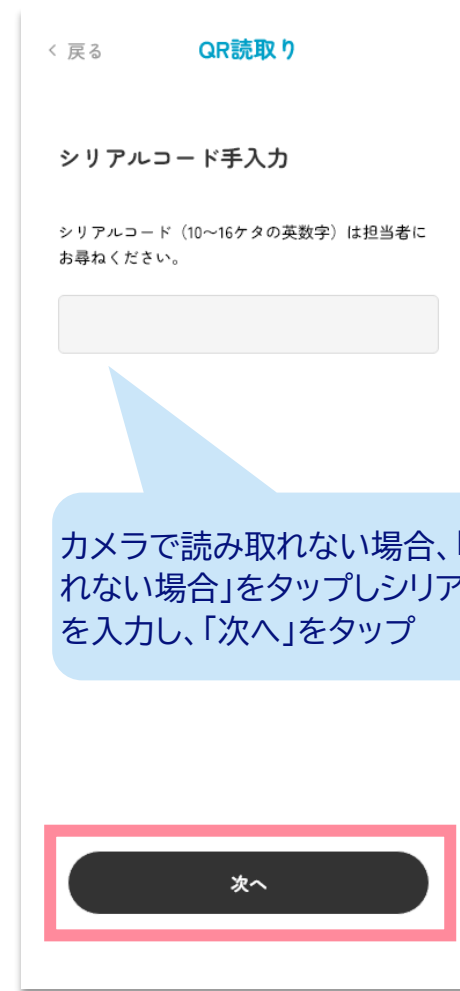
「MENU」をタップする



「QRコード」をタップする



QRコードを読み取る



カメラで読み取れない場合、「読み取れない場合」をタップしシリアルコードを入力し、「次へ」をタップ

# 12.QRコード読取

4



ポイントを獲得後、  
「とじる」をタップ

5



ポイントを10pt貯めると、レベルが上がります

マイページで履歴を確認

6



# 13. お問い合わせ

お問い合わせを送信できます。



「MENU」をタップ



「お問い合わせ」をタップ



お問合せ内容を入力し、  
「送信」をタップ



お問合せの送信完了



---

本 社	〒920-0398	石川県金沢市無量寺町八6番地1
白 山 支 店	〒924-0833	石川県白山市向島町1100番地
東 京 支 社	〒105-0014	東京都港区芝1丁目10番11号
名 古 屋 支 社	〒460-0003	愛知県名古屋市中区錦1丁目7番27号
大 阪 支 店	〒534-0024	大阪市都島区東野田町1丁目20番5号
富 山 営 業 所	〒939-8271	富山市太郎丸西町1丁目8番7号
福 井 営 業 所	〒910-0005	福井市大手2丁目7番15号